

BOX BREVETTATI



IDEALE PER:

Enti Pubblici, Commerciali, Ufficio uso Veterinario, Ufficio per consulenza Fitoiatrica, Settore Agricolo, Settore Industriale, Cantieri Edili, ecc...

3 caratteristiche principali: STRUTTURA, COPERTURA, PAVIMENTO

La Ditta SABBADIN S.n.c., ha inserito nella sua produzione, un nuovo **BOX MULTIUSO ECONOMICO**, costruito da una

1 **STRUTTURA** brevettata rinforzata, in lamiera di acciaio al carbonio zincato 20 decimi di spessore (dx51d certificata), presso-piegata in varie sezioni, assemblata tramite bulloneria, priva di saldature, il tutto smontabile.

Tamponamento pareti in pannelli sandwich ISO BOX BG + BG con lamiera bifacciale, spess. 4 decimi, in acciaio zincato preverniciato, con isolamento in lana minerale, spess. 50 mm.



Mod. BL 01



I nostri **BOX MULTIUSO** possono essere usati singolarmente, oppure accoppiati con altre unità.

2 **COPERTURA** in pannello da 50 mm. + 40 mm in **LANA MINERALE**, sporgenza su tutto il perimetro con pendenza sul retro e scossalina

Questo tipo di copertura evita infiltrazioni di acqua all'interno del box.

3 **PAVIMENTO** rinforzato in profili di omega per appoggio lamiera mandorlata zincata.

Per uso ufficio su richiesta, si può ricoprire con tappeto in gomma o linoleum.



Mod. BL 02

Misure esterne (mm.)	Lungh.	Prof.	H frontale	H retro
di serie	2110	2200	2650	2500
di serie	3110	2200	2650	2500
di serie	4110	2200	2650	2500
su richiesta	5110	2200	2650	2500
su richiesta	6110	2200	2650	2500

Dati tecnici:

Spessore struttura	2 mm.
Spessore pannelli sandwich	50 mm.
Spessore lamiere pannelli sandwich	0,5 mm.



Mod. BL 03

Box brevettati smontabili per vari usi, costruiti da una struttura in lamiera zincata pressopiegata completa di pavimento in lamiera mandorlata zincata.

COPERTURA in pannello da 50 mm + 40 mm in **LANA MINERALE**, sporgenza su tutto il perimetro con pendenza sul retro e **scossalina**. Questo tipo di copertura evita infiltrazioni di acqua all'interno del box.

Tamponamento pareti in pannelli sandwich con spessore 50 mm REI 30.

Porta da 1000x2000 mm., mezzo vetro e mezzo fisso corredato da inferriate.

Finestra scorrevole su richiesta da 1000x1000 mm..

Mod. BL 04



Mod. BL 05

Box da interno per stabilimenti.

Usò Ufficio di controllo o Box comandi per macchine computerizzate.

Vetrare in plexiglass trasparente, pavimento in lamiera madorlata e pareti di pannelli in lana minerale certificati.

Ideale per l'utilizzo nei padiglioni fieristici.



PARTICOLARI BOX




Veduta interna box



Illuminazione interna



Vista interna box




Assemblaggio privo di saldature



Pavimento rinforzato in lamiera mandorlata con spessore 30 dec., zincato a caldo




Profili inferiori rinforzati



Particolare rinforzo interno per il sollevamento con golfari



Particolare della bulloneria ad innesto



Pannelli in fibra minerale EI 30 con spessore 50 mm.



ACCESSORI SU RICHIESTA



Lavandino Edilia con scaldabagno incorporato



Climatizzatore ultrasottile (Spessore 160 cm.)



Impianto elettrico